





TYLKO DLA ASÓW

SK01



SK01 710 ↕ × 500 ↔ SX
kolor: Metallic Grey

Zestaw trójosiowy termostatyczny, lewy, chrom
Zestaw maskujący podwójny, chrom



SK01

Projekt: *Terma*

Podłączenia standardowe:

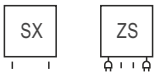

Dostępne rozmiary:

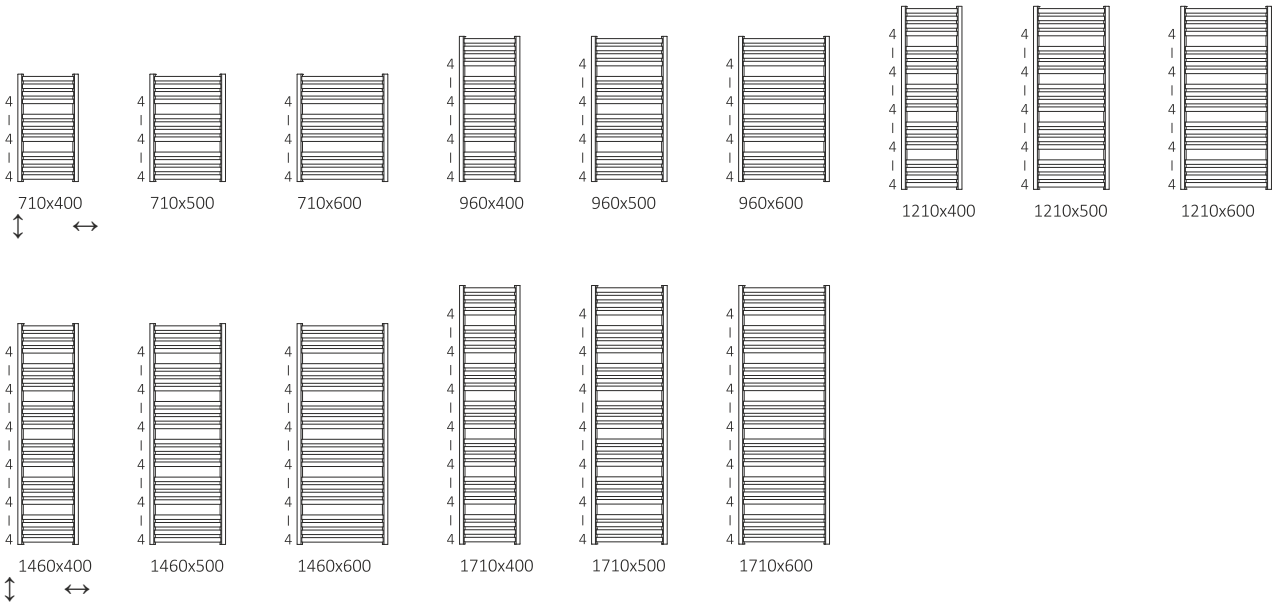

Dane techniczne

Ciśnienie robocze: 1000 kPa Maksymalna temperatura pracy: 95°C

A ↕ [mm]	B↔ [mm]	C1 [mm]	C2 [mm]	75|65|20°c [W]	55|45|20°c [W]	[W]	D [mm]	E [mm]	F [mm]	[dm³]	[kg]	Kod produktu Kod konfiguracji s. 6
710	400	50	364	280	153	300	356	530	90	1,84	5,82	WGSK1071040
710	500	50	464	334	182	400	456	530	90	2,06	6,89	WGSK1071050
710	600	50	564	388	211	400	556	530	90	2,29	7,96	WGSK1071060
960	400	50	364	357	193	400	356	780	90	2,47	7,68	WGSK1096040
960	500	50	464	433	234	400	456	780	90	2,77	9,10	WGSK1096050
960	600	50	564	509	276	600	556	780	90	3,07	10,59	WGSK1096060
1210	400	50	364	434	233	400	356	1030	90	3,10	9,67	WGSK1121040
1210	500	50	464	532	285	600	456	1030	90	3,48	11,45	WGSK1121050
1210	600	50	564	630	338	600	556	1030	90	3,86	13,16	WGSK1121060
1460	400	50	364	511	273	600	356	1280	90	3,73	11,52	WGSK1146040
1460	500	50	464	631	337	600	456	1280	90	4,19	13,73	WGSK1146050
1460	600	50	564	751	401	800	556	1280	90	4,64	15,86	WGSK1146060
1710	400	50	364	588	313	600	356	1530	90	4,37	13,52	WGSK1171040
1710	500	50	464	730	388	800	456	1530	90	4,89	16,01	WGSK1171050
1710	600	50	564	872	464	800	556	1530	90	5,42	18,49	WGSK1171060

SK01

Rysunek techniczny:

SX

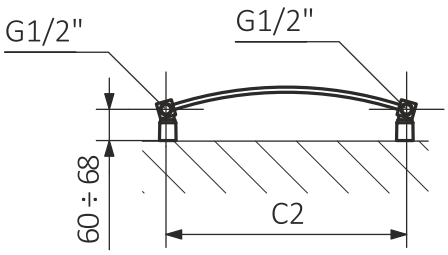

96÷104 (B=400)
103÷111 (B=500)
110÷118 (B=600)

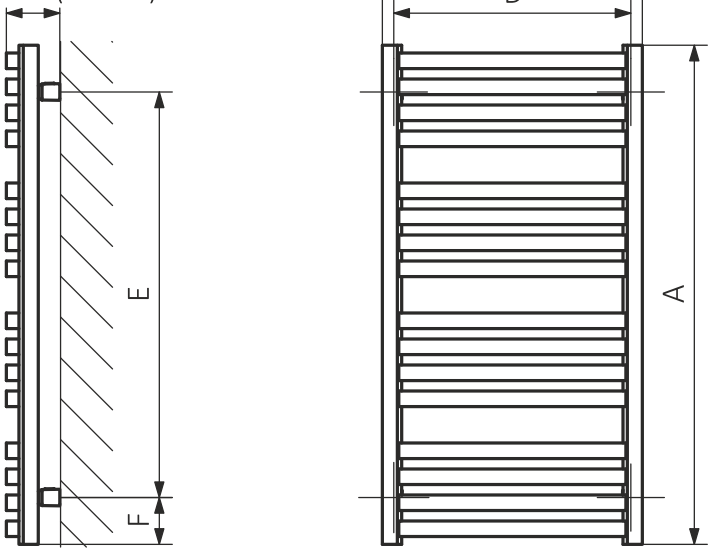

A – wysokość B – szerokość C1-C5 – rozstaw podłączeń D – rozstaw mocowań w poziomie E – rozstaw mocowań w pionie
F – odległość od osi dolnego mocowania do dolnej krawędzi kolektora

Kolektor: **Rurka:**

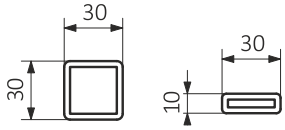

SK01

Rysunek techniczny:

ZS

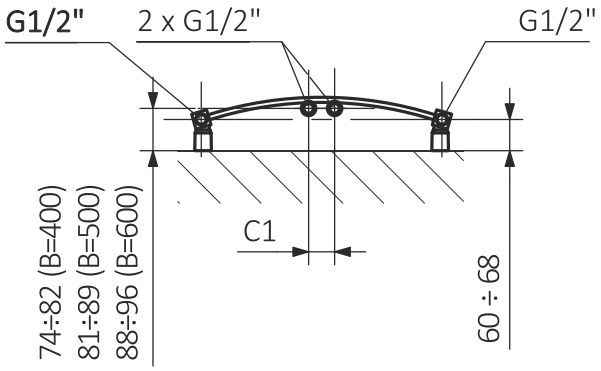

96÷104 (B=400)
103÷111 (B=500)
110÷118 (B=600)

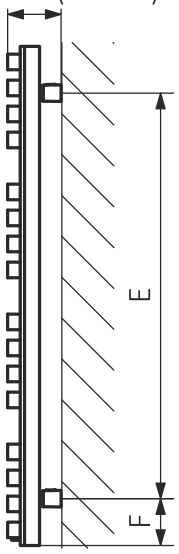

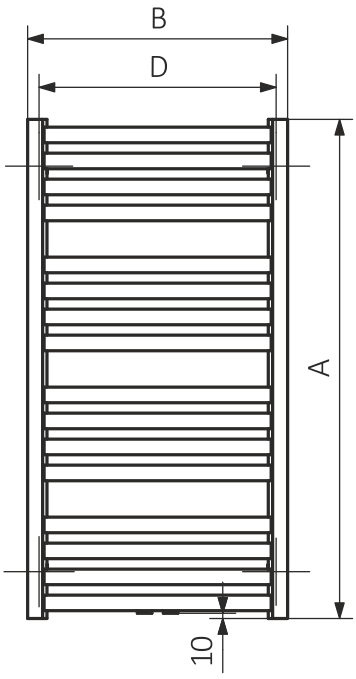

A – wysokość B – szerokość C1-C5 – rozstaw podłączeń D – rozstaw mocowań w poziomie E – rozstaw mocowań w pionie
F – odległość od osi dolnego mocowania do dolnej krawędzi kolektora

Kolektor:

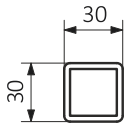

Rurka:

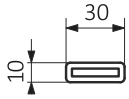

SK02



SK02 1260 ↕ × 600 ↔ SX
kolor: Metallic Grey

Zestaw trójosiowy termostatyczny, lewy, chrom
Zestaw maskujący podwójny, chrom



SK02

Podłączenia standardowe:

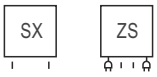

Dostępne rozmiary:

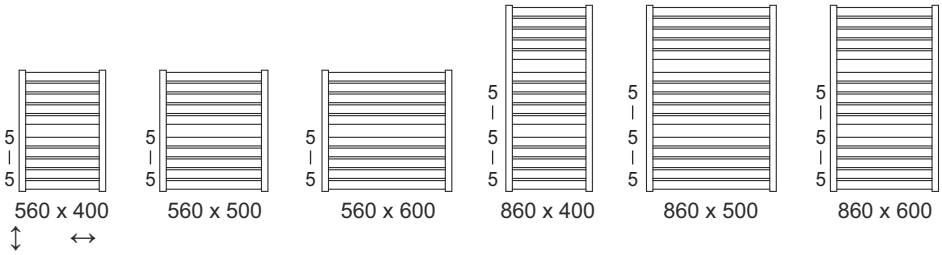

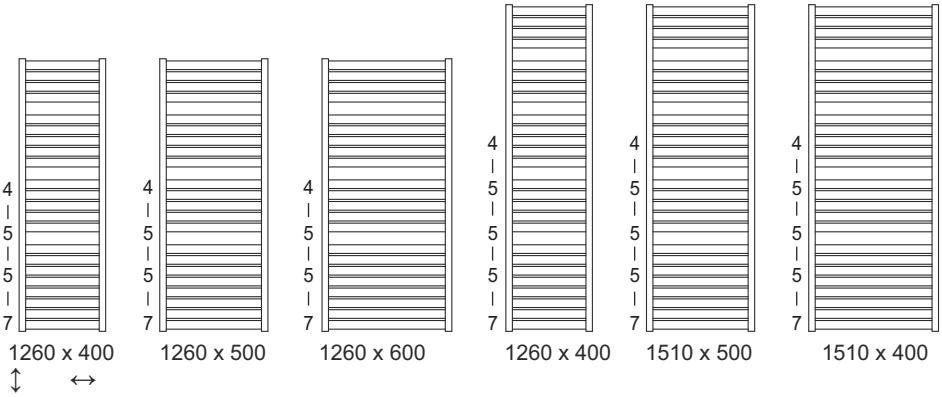

Dane techniczne:

Ciśnienie robocze: 800 kPa Maksymalna temperatura pracy: 95°C

A ↕ [mm]	B↔ [mm]	C1 [mm]	C2 [mm]	75|65|20°c [W]	55|45|20°c [W]	[W]	D [mm]	E [mm]	F [mm]	[dm³]	[kg]	Kod produktu Kod konfiguracji s. 6
560	400	50	370	210	114	200	370	380	90	1,64	5,07	WGSK2056040
560	500	50	470	262	142	300	470	380	90	1,90	6,22	WGSK2056050
560	600	50	570	315	171	300	570	380	90	2,16	7,40	WGSK2056060
860	400	50	370	314	170	300	370	680	90	2,49	7,75	WGSK2086040
860	500	50	470	393	212	400	470	680	90	2,88	9,43	WGSK2086050
860	600	50	570	472	255	400	570	680	90	3,26	11,10	WGSK2086060
1260	400	50	370	446	239	400	370	1080	90	3,65	11,33	WGSK2126040
1260	500	50	470	558	299	600	470	1080	90	4,22	13,79	WGSK2126050
1260	600	50	570	669	359	800	570	1080	90	4,78	16,24	WGSK2126060
1510	400	50	370	544	288	600	370	1330	90	4,34	13,43	WGSK2151040
1510	500	50	470	680	360	800	470	1330	90	5,01	16,23	WGSK2151050
1510	600	50	570	816	432	800	570	1330	90	5,68	19,13	WGSK2151060

SK02

Rysunek techniczny:

SX

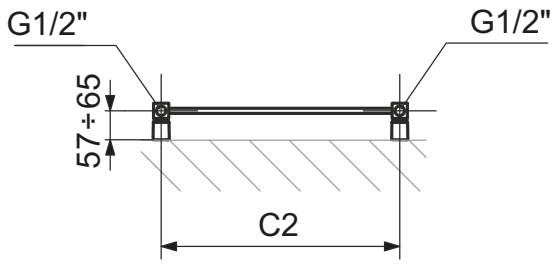

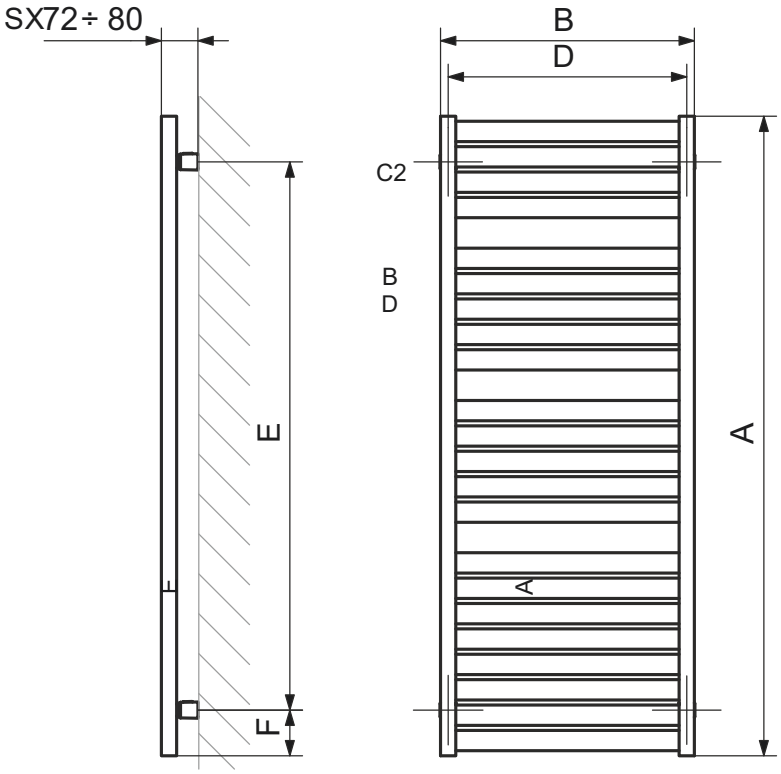

A – wysokość B – szerokość C1-C5 – rozstaw podłączeń D – rozstaw mocowań w poziomie E – rozstaw mocowań w pionie
F – odległość od osi dolnego mocowania do dolnej krawędzi kolektora

Kolektor: **Rurka:**

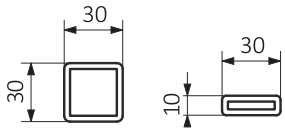

SK02

Rysunek techniczny:

ZS

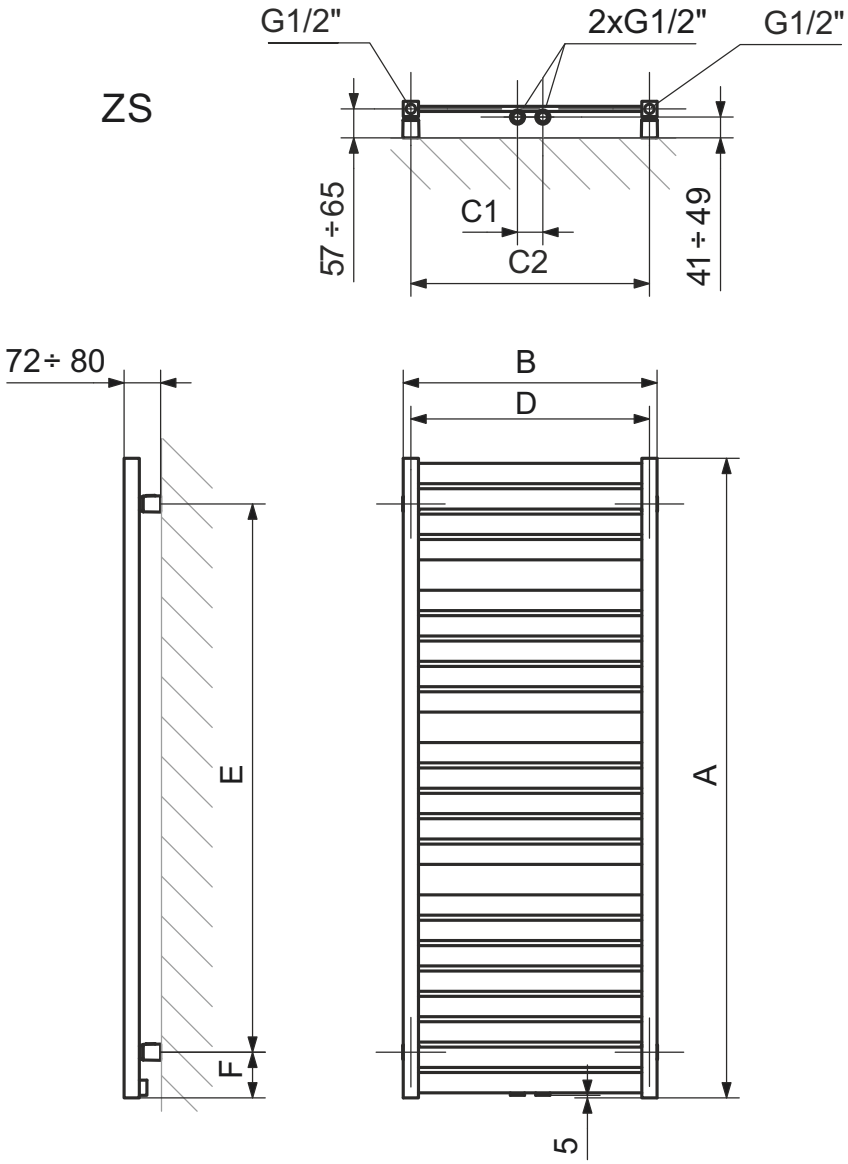

Kolektor:

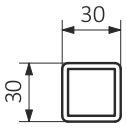

Rurka:

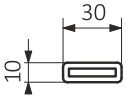

SK03



SK03 910 ↕ × 500 ↔ SX
kolor: Metallic Grey

Zestaw trójosiowy termostatyczny, lewy, chrom
Zestaw maskujący podwójny, chrom



SK03

Podłączenia standardowe:

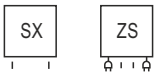

Dostępne rozmiary:

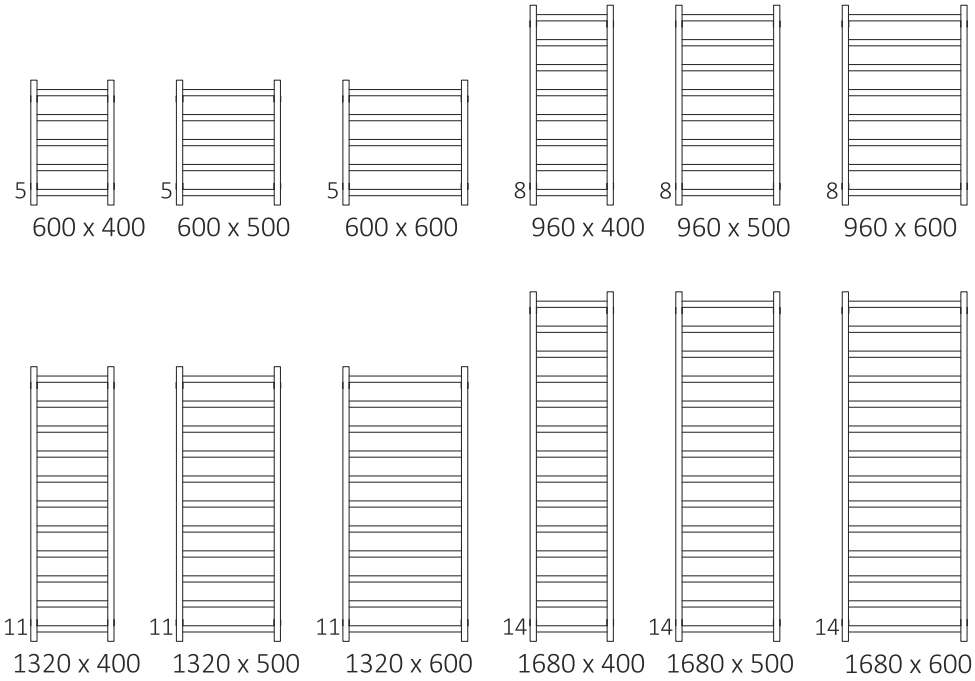

Dane techniczne

Ciśnienie robocze: 1000 kPa Maksymalna temperatura pracy: 95°C

A ↕ [mm]	B↔ [mm]	C1 [mm]	C2 [mm]	75|65|20°c [W]	55|45|20°c [W]	[W]	D [mm]	E [mm]	F [mm]	[dm³]	[kg]	Kod produktu Kod konfiguracji s. 6
600	400	50	370	195	105	200	370	420	90	2,35	4,22	WGSK3060040
600	500	50	470	228	123	200	470	420	90	2,71	4,90	WGSK3060050
600	600	50	570	261	140	300	570	420	90	3,07	5,57	WGSK3060060
960	400	50	370	312	167	300	370	780	90	3,76	6,62	WGSK3096040
960	500	50	470	364	195	400	470	780	90	4,34	7,69	WGSK3096050
960	600	50	570	416	223	400	570	780	90	4,91	8,76	WGSK3096060
1320	400	50	370	429	229	400	370	1140	90	5,17	9,01	WGSK3132040
1320	500	50	470	501	267	600	470	1140	90	5,96	10,48	WGSK3132050
1320	600	50	570	573	306	600	570	1140	90	6,76	11,96	WGSK3132060
1680	400	50	370	546	290	600	370	1500	90	6,58	11,39	WGSK3168040
1680	500	50	470	638	339	600	470	1500	90	7,59	13,27	WGSK3168050
1680	600	50	570	730	388	800	570	1500	90	8,60	15,16	WGSK3168060

SK03

Rysunek techniczny:

SX

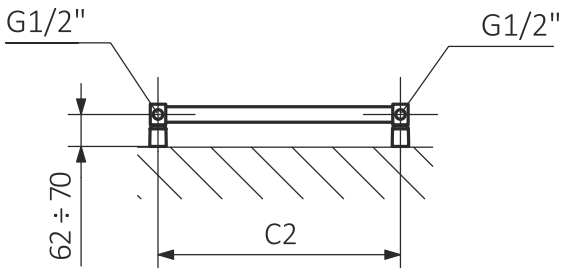

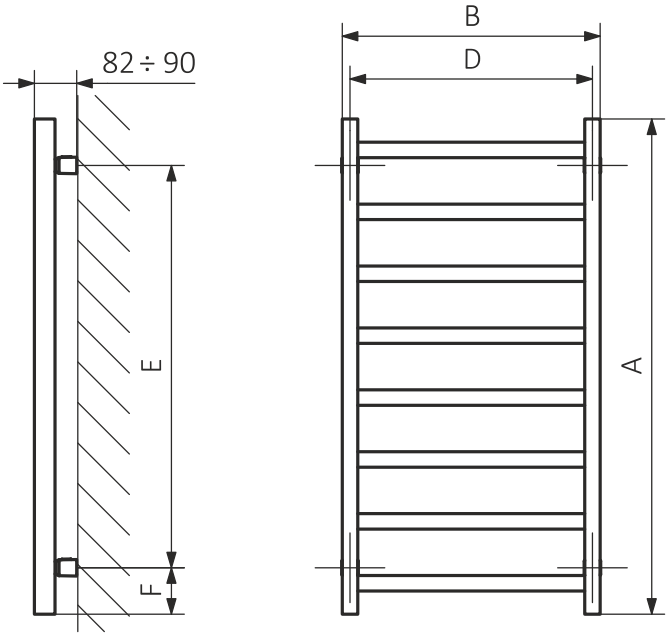

A – wysokość B – szerokość C1-C5 – rozstaw podłączeń D – rozstaw mocowań w poziomie E – rozstaw mocowań w pionie
F – odległość od osi dolnego mocowania do dolnej krawędzi kolektora

Kolektor:

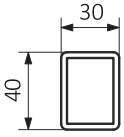

Rurka:

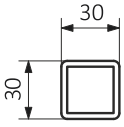

SK03

Rysunek techniczny:

ZS

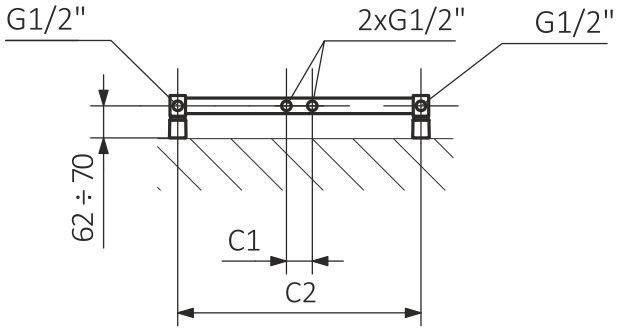

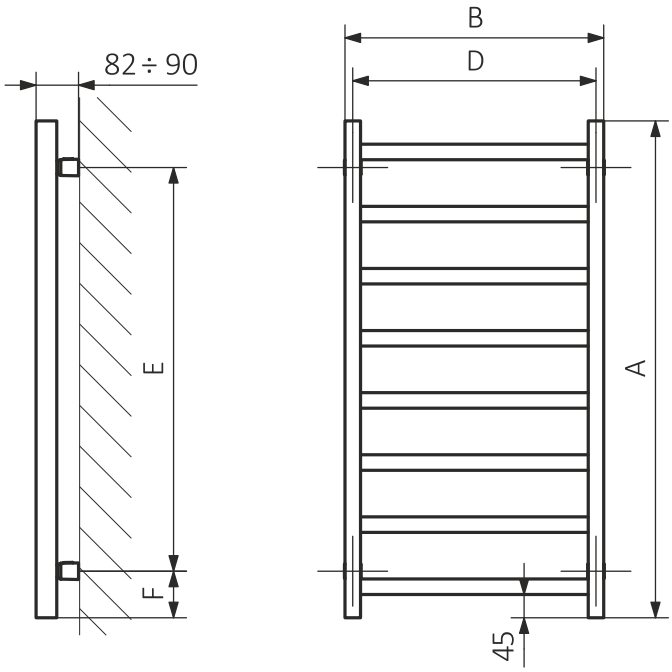

A – wysokość B – szerokość C1-C5 – rozstaw podłączeń D – rozstaw mocowań w poziomie E – rozstaw mocowań w pionie
F – odległość od osi dolnego mocowania do dolnej krawędzi kolektora

Kolektor:

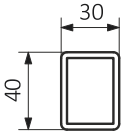

Rurka:

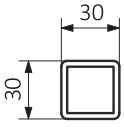

SK04



SK04 1600 ↕ × 490 ↔ Z8
kolor: Matt 9005



SK04

Podłączenia standardowe:

Z8

Dostępne rozmiary:

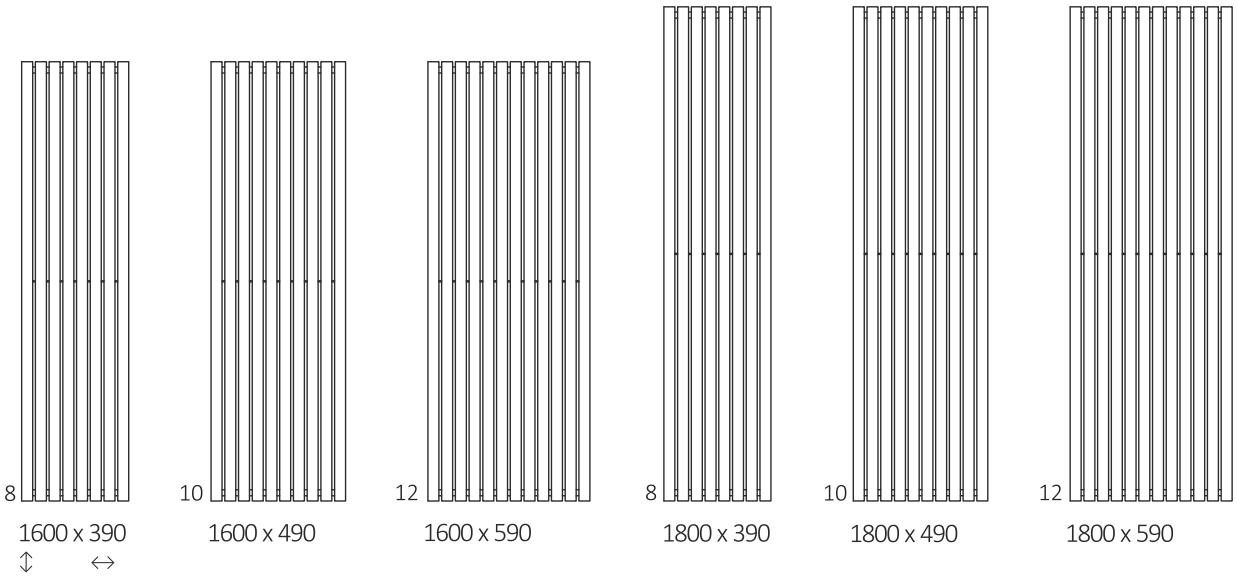

Dane techniczne

Ciśnienie robocze: 800 kPa Maksymalna temperatura pracy: 95°C

A ↕ [mm]	B↔ [mm]	C2 [mm]	75|65|20°c [W]	55|45|20°c [W]	[W]	D [mm]	E [mm]	F [mm]	[dm³]	[kg]	Kod produktu Kod konfiguracji s. 6
1600	390	350	737	393	800	350	1420	90	12,81	21,26	WGSK4160039
1600	490	450	922	491	1000	450	1420	90	16,00	26,60	WGSK4160049
1600	590	550	1106	589	1000	550	1420	90	19,00	31,94	WGSK4160059
1800	390	350	820	436	800	350	1620	90	14,00	23,80	WGSK4180039
1800	490	450	1026	551	1000	450	1620	90	18,00	29,78	WGSK4180049
1800	590	550	1231	654	1200	550	1620	90	21,00	35,75	WGSK4180059

SK04

Rysunek techniczny:

Z8

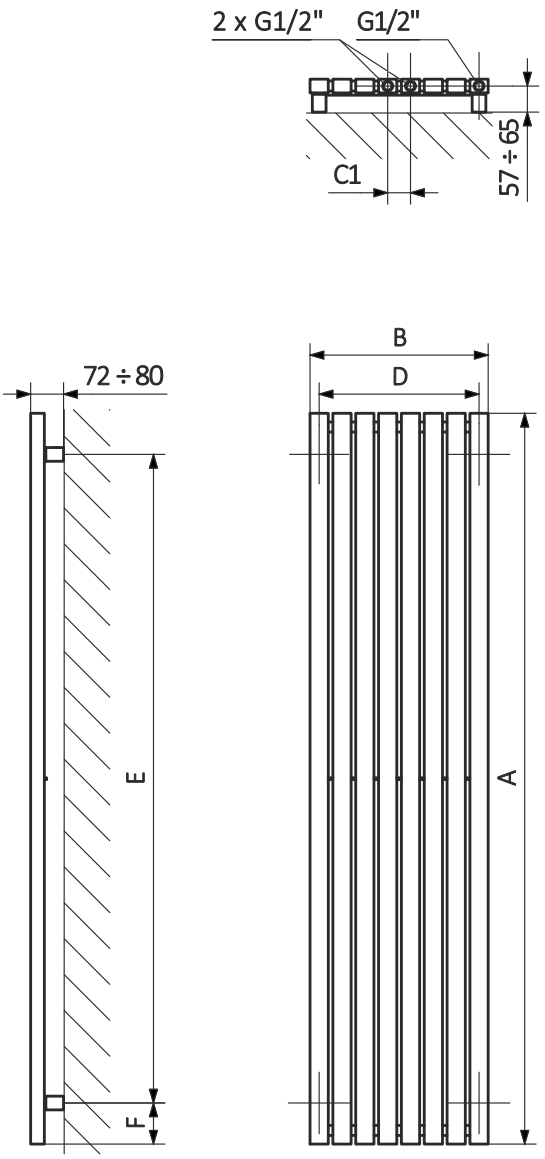

A – wysokość B – szerokość C1-C5 – rozstaw podłączeń D – rozstaw mocowań w poziomie E – rozstaw mocowań w pionie
F – odległość od osi dolnego mocowania do dolnej krawędzi kolektora

Kolektor :

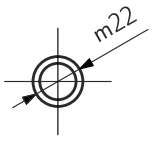

Rurka :

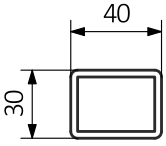

SK05



SK01 1175 ↕ × 535 ↔ SX
kolor: ciemny garfit mat

Komplet termostatyczny chrom
Zestaw maskujący chrom



SK05



kolor: Czarny mat [24]



kolor: Biały [01]



kolor: Czarny grafit mat [06]

SK05

Podłączenia:



Dostępne rozmiary:

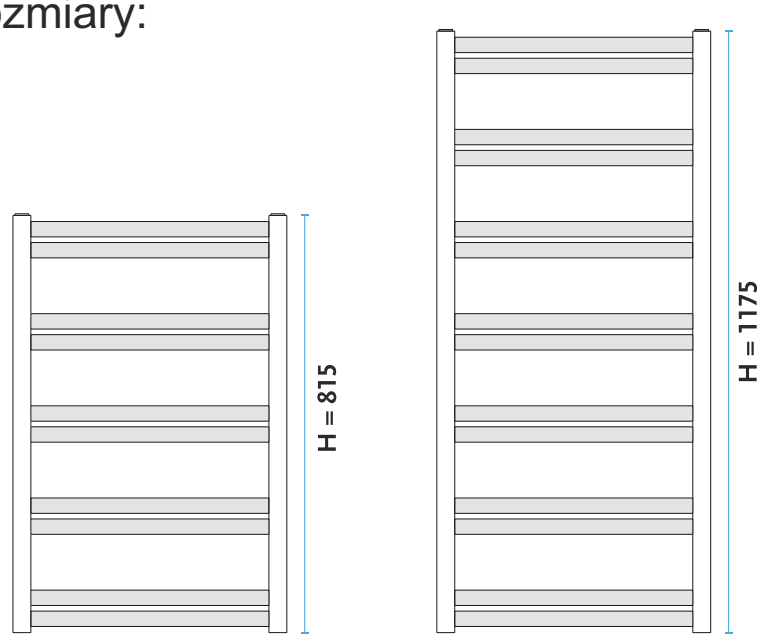

A ↕ [mm]	B↔ [mm]	C1 [mm]	C2 [mm]	75|65|20°c [W]	55|45|20°c [W]	90|70|20°c [W]	Kolor	[kg]	Kod produktu Kod konfiguracji s. 6
815	535	75	500	356	188	447	biały	4,22	10111196111101
815	535	75	500	356	188	447	ciemny grafit mat	4,90	10111196111106
815	535	75	500	356	188	447	czarny mat	5,57	10111196111124
1175	535	75	500	501	264	630	biały	6,62	10111196121101
1175	535	75	500	501	264	630	ciemny grafit mat	7,69	10111196121106
1175	535	75	500	501	264	630	czarny mat	8,76	10111196121124

SK05

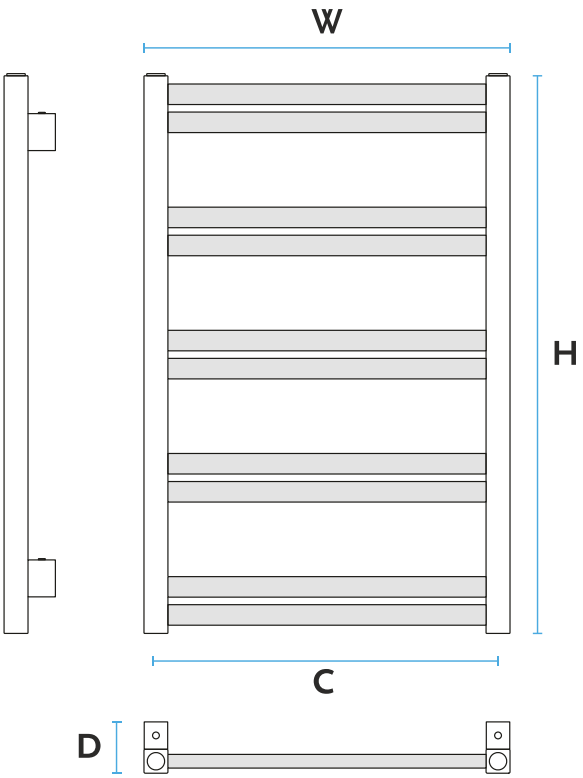

H - wysokość; W - szerokość; D - głębokość; ; C - rozstaw podłączenia

Standardowe podłączenie grzejnika 11.

Typ:	SK05 - grzejnik łazienkowy
Materiał:	Stal niskowęglowa, niestopowa
Konstrukcja:	Rury profil 30 x 20 Kolektor 30 x 30
Ciśnienie robocze:	Do 0,8 MPa (8 bar)
Temperatura pracy:	Do 95OC
Wyposażenie standardowe:	Korek standard 1/2" Odpowietrznik standard 1/2" Zawieszenie grzejnikowe Z20
Wykończenie powierzchni:	kolor biały [01], ciemny grafit mat[06], czarny mat[24]
Przyłącza:	Gwint wewnętrzny 1/2"

SK07



SK07 1250 ↕ × 500 ↔ SX
kolor: RAL 3028

Zestaw termostatyczny trójosiowy lewy, chrom
Zestaw maskujący, chrom

SK07



SK07

Projekt: *Terma*

Podłączenia standardowe:

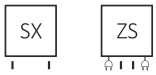

Dostępne rozmiary:

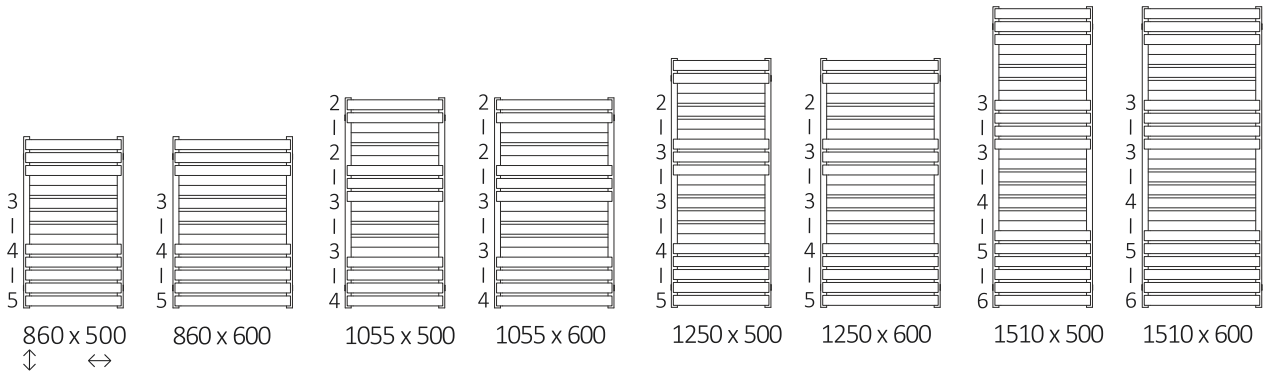

Dane techniczne:

Ciśnienie robocze: 600 kPa Maksymalna temperatura pracy: 95°C

A ↕ [mm]	B ↔ [mm]	C1 [mm]	C2 [mm]	75|65|20°C [W]	55|45|20°C [W]	[W]	D [mm]	E [mm]	F [mm]	[dm³]	[kg]	Kod produktu Kod konfiguracji s. 6
860	500	50	470	466	251	400	470	660	100	3,21	10,48	WGSK7086050
860	600	50	570	547	295	600	570	660	100	3,60	12,10	WGSK7086060
1055	500	50	470	565	304	600	470	855	100	3,81	12,31	WGSK7105050
1055	600	50	570	665	360	600	570	855	100	4,27	14,21	WGSK7105060
1250	500	50	470	667	359	800	470	1050	100	4,56	14,74	WGSK7125050
1250	600	50	570	784	424	800	570	1050	100	5,12	17,04	WGSK7125060
1510	500	50	470	806	433	800	470	1310	100	5,60	18,19	WGSK7151050
1510	600	50	570	946	510	1000	570	1310	100	6,29	21,03	WGSK7151060

SK07

Rysunek techniczny:

SX

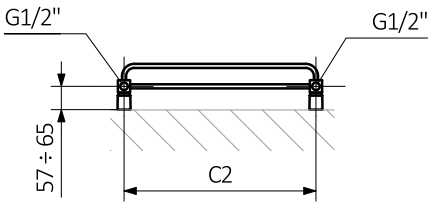

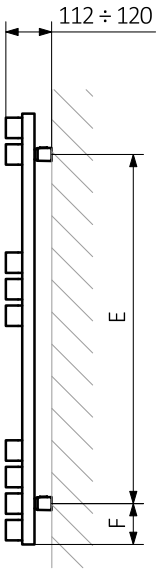

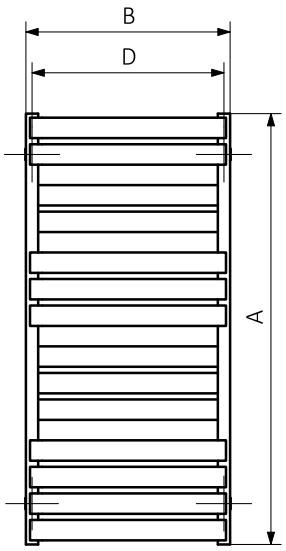

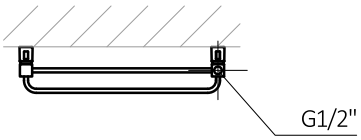

A – wysokość B – szerokość C1-C5 – rozstaw podłączeń D – rozstaw mocowań w poziomie E – rozstaw mocowań w pionie
F – odległość od osi dolnego mocowania do dolnej krawędzi kolektora

---

Kolektor :

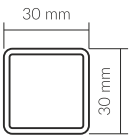

Rurka :

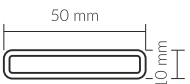

SK07

Rysunek techniczny:

ZS

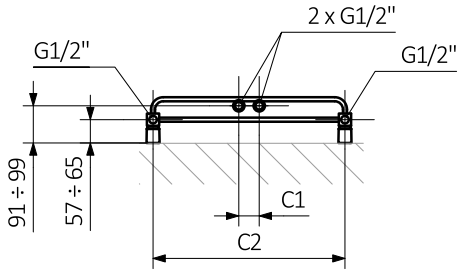

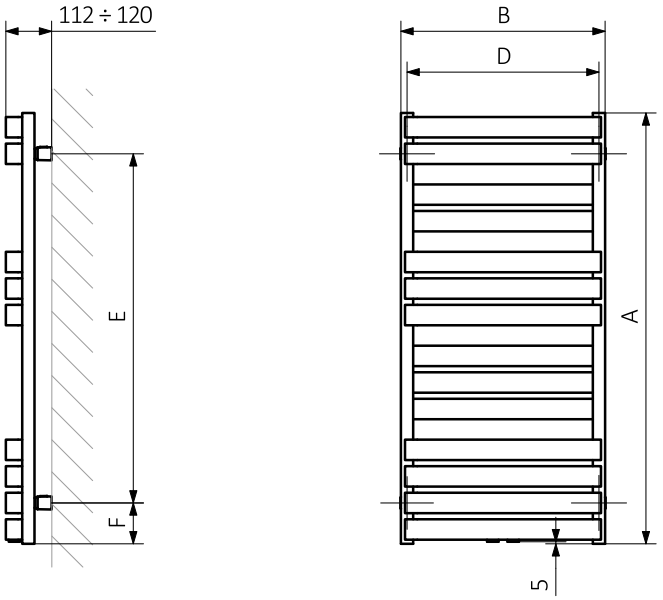

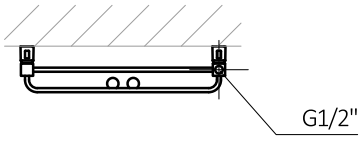

A – wysokość B – szerokość C1-C5 – rozstaw podłączeń D – rozstaw mocowań w poziomie E – rozstaw mocowań w pionie
F – odległość od osi dolnego mocowania do dolnej krawędzi kolektora

---

Kolektor :

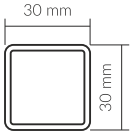

Rurka :

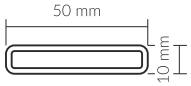

W tabelach przy kartach technicznych produktów umieszczone są kody produktów, które dostarczają podstawowych informacji o produktach. W celu doprecyzowania właściwości produktu kody produktów należy uzupełnić o pełny kod konfiguracji. Kod konfiguracji należy umieścić w ciągu znaków po kodzie produktu jak w przykładzie poniżej:

Budowa kodu konfiguracji grzejnika c.o.

WGSK3060040	K916SX
KOD PRODUKTU (umieszczony w tabeli przy produkcie)	KOD KONFIGURACJI (uzupełniany ręcznie)

Przykładowa konfiguracja

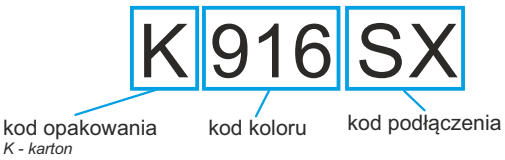

Proszkowy podkład epoksydowy

E – kod proszkowego podkładu epoksydowego uzupełniany jest w kodzie nietypowości.

WGSK1071040 K916SX E — *kod nietypowości*

Legenda



Grzejnik dostępny w wersji c.o.



Grzejnik przystosowany do pracy jako grzejnik c.o. z podłączoną grzałką elektryczną.



Grzejnik dostępny w wersji elektrycznej z przewodem grzejnym lub z czynnikiem grzewczym i grzałką. Produkt fabrycznie przetestowany i gotowy do użytku.

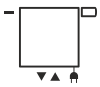

Podstawowy wariant podłączenia grzejnika. Ikona wskazuje sposób zasilania oraz powrotu wody w danym podłączeniu oraz umiejscowienie wkładki termostatycznej oraz grzałki, jeśli istnieje możliwość ich zamontowania.



Moc grzejnika elektrycznego lub sugerowana moc grzałki przeznaczonej do grzejnika c.o.



Waga.



Pojemność.



Grzejnik dostępny także w wersji chromowanej.



Brak dopłaty za wybór koloru.

Pompa cyrkulacyjna AS Falco 40/60-XX

Cechy produktu

- 2 letnia gwarancja
- Redukcja nocna
- Funkcja SMART adapt
- Wydajność można regulować w zakresie od 4m do 6m
- Wyświetlacz zużycia typu LED
- Funkcja antyblokująca



Dane techniczne

	40	60
Maksymalna wydajność	4 m	6 m
Maksymalny przepływ	2800 l/h	3600 l/h
Moc wejściowa	3~25 W	3~45 W
Regulacja	3 stałe charakterystyki	
	2 charakterystyki ciśnienia stałego	
	2 proporcjonalne charakterystyki	
Funkcje dodatkowe	redukcja nocna, wyświetlacz zużycia typu LED, funkcja antyblokująca	
Napięcie zasilania	1 x 230V, 50 Hz	
Ochrona silnika	nie jest wymagana zewnętrzna ochrona silnika	
Metoda ochrony	IP 42	
Temperatura otoczenia	0 °C do +40 °C	
Temperatura czynnika	+5 °C do +110 °C	
Klasa temperatury	TF 110 zgodnie z normą DIN EN 60335-2-51	
Maksymalne ciśnienie systemu	10 barów	
Rozmiary połączeń	DN 25	
Długości instalacyjne	180 mm	
Materiał obudowy pompy	z żeliwa szarego pokrytego kataforezą	
Waga łącznie z izolacją	2,5 kg	
EEI	AS HE OEM 2	≤ 0,20

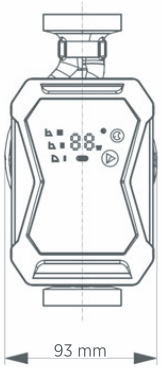

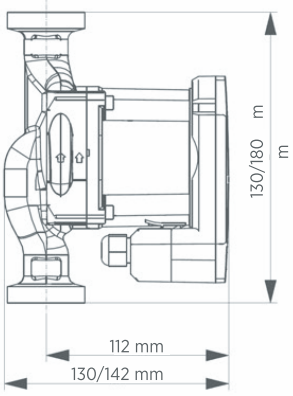

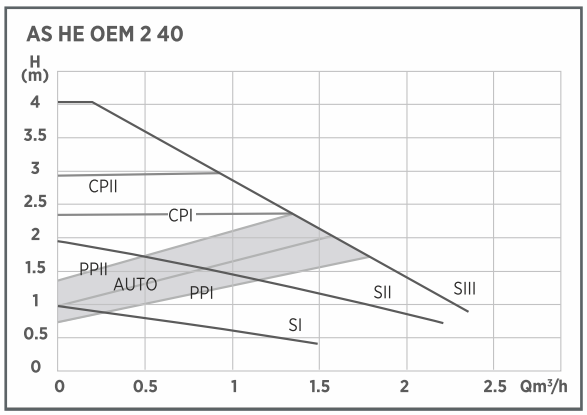

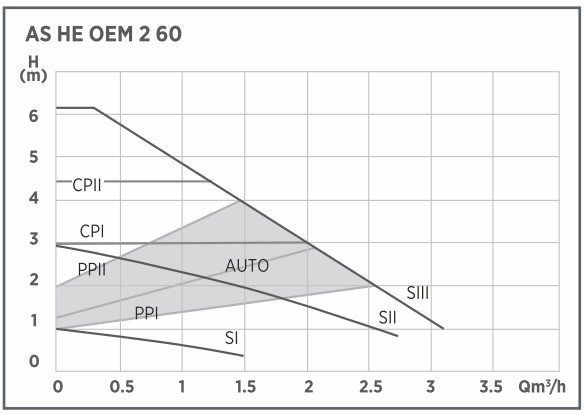

Pompa cyrkulacyjna AS future Z

Cechy produktu

- 2 letnia gwarancja
- Funkcja antyblokująca
- Niskie zużycie energii 2,5 - 7,0 W
- 3 charakterystyki pompy
- Kompaktowa konstrukcja
- Łożyska ceramiczne



Dane techniczne

Maksymalna wysokość podnoszenia	1,4 m
Maksymalne natężenie przepływu	650 l/h
Pobór mocy	2,5 - 7 W
Regulacja	3 charakterystyki stałe
Funkcje dodatkowe	funkcja antyblokująca
Napięcie zasilania	1 x 230 V, 50 Hz
Ochrona silnika	nie jest wymagana zewnętrzna ochrona silnika
Stopień ochrony	IP 44
Temperatura otoczenia	0 °C do +40 °C
Temperatura medium	+5 °C do +65 °C
Klasa temperaturowa	TF 65 zgodnie z wytycznymi normy PN-EN 60335-2-51
Maksymalne ciśnienie robocze	10 bar
Średnice przyłączy	DN 15 (gwint wewnętrzny ½")
Materiał korpusu pompy	mosiądz
Waga wraz z izolacją	1,2 kg

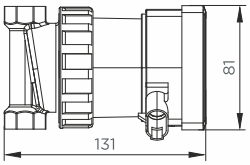

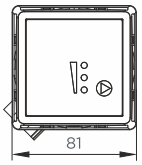

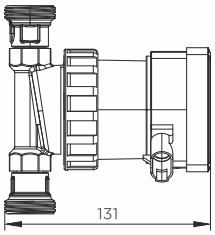

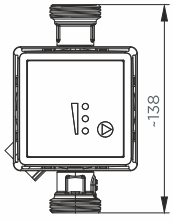

montowany z zestawem odcinającym

Wszystkie wymiary produktu podane są w mm.

Charakterystyka AS future Z

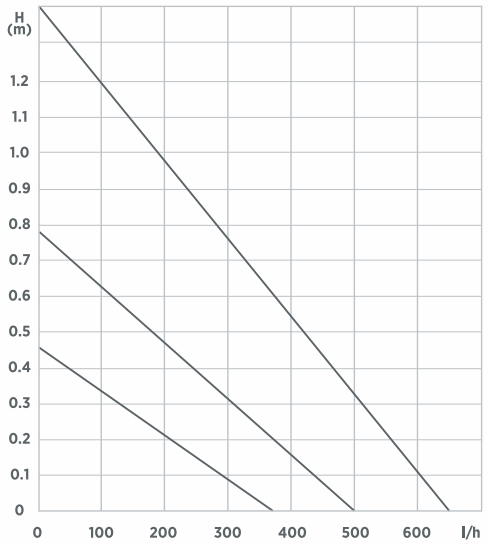

Dostępne osobno
jako wyposażenie dodatkowe



ZESTAW MIESZAJĄCY G2F

3 LATA PEŁNEJ GWARANCJI
(SZCZEGÓŁOWE INFORMACJE W KARCIE GWARANCYJNEJ)

SKŁAD:

> KSZTAŁTKI MOSIĘŻNE (WYJŚCIE GZ 1")

> ZAWÓR TRÓJDROŻNY ESBE VTA 552

O KVS - 3,2 M³/H

> POMPA OBIEGOWA ELEKTRONICZNA

WILLO PARA 25-130/6-43/SC-12

> 2X TERMOMETR BIMETALICZNY

(ZAKRES POMIAROWY 0 °C-100°C)

> KOMPLET USZCZELEK

> ROZSTAW ZESTAWU 235MM



PARAMETRY TECHNICZNE:

> DLA ZAWORU TRÓJDROŻNEGO ESBE VTA

O KVS – 3,2 M³/H

O ZAKRESIE TEMPERATURY 20 °C-43°C

MAX. TEMPERATURA 43°C

> MAX. CIŚNIENIE 0,6 MPA

> STĘŻENIE GLIKOLU 1:1

> GWINTY PRZYŁĄCZENIOWE 1"

>ATEST HIGIENICZNY: HK/W/0257/01/2017

>KRAJOWA OCENA TECHNICZNA : ITB-KOT-2017/0332

>TOWAR SPEŁNIA NORMY ZNAKU BUDOWLANEGO

Zestaw mieszający G2F		
Numer katalogowy	KVS M3/H	Temp. °C
G2F	3,2	20-43

ROZDZIELACZ DWUFUNKCYJNY

3 LATA PEŁNEJ GWARANCJI
(SZCZEGÓŁOWE INFORMACJE W KARCIE GWARANCYJNEJ)

SKŁAD:

1. ROZDZIELACZ DO OGRZEWANIA GRZEJNIKOWEGO:



> 2 X BELKA MOSIĘŻNA O PROFILU C7
> ZAWÓR RĘCZNY
> UCHWYT MONTAŻOWY
> ROZSTAW UCHWYTÓW 235MM

2. ZESTAW MIESZAJĄCY DO ROZDZIELACZA RDF:



> KSZTAŁTKI MOSIĘŻNE (WYJŚCIE GZ 1")
> ZAWÓR TRÓJDROŻNY ESBE VTA 552 O KVS – 3,2 M^3/H I TEMPERATURZE 20°-43°C
> POMPA OBIEGOWA ELEKTRONICZNA WILO PARA 25-130/6-43/S.C.-12
> ZAWÓR ZWROTNY
> 2 X TERMOMETR BIMETALICZNY (ZAKRES POMIAROWY 0°-100°C)
> ROZSTAW ZESTAWU 235MM

3. ROZDZIELACZ DO OGRZEWANIA PŁASZCZYZNOWEGO:



> 2X BELKA MOSIĘŻNA O PROFILU C7
> 2X ZESTAW ODPOWIETRZAJĄCO -SPUSTOWY AUTOMATYCZNY MONOLIT
> PRZEPŁYWOMIERZ
> ZAWÓR TERMOSATYCZNY
> UCHWYT MONTAŻOWY
> ROZSTAW UCHWYTÓW 235MM

WZORZEC JAKOŚCI POLSKI PRODUCENT



PARAMETRY TECHNICZNE:

> MAX. TEMPERATURA 60°C

> MAX. CIŚNIENIE 0,6 MPA

> STĘŻENIE GLIKOLU 1:1

> GWINTY PRZYŁĄCZENIOWE 1”

>ATEST HIGIENICZNY: HK/W/0257/01/2017

>KRAJOWA OCENA TECHNICZNA : ITB-KOT-2017/0332

>TOWAR SPEŁNIA NORMY ZNAKU BUDOWLANEGO

ROZDZIELACZ DWUFUNKCJYNY POZWALA JEDNOCZEŚNIE ZASILIĆ GRZEJNIKI JAK I OGRZEWANIE PODŁOGOWE.

ZASTOSOWANIE :

> DOMY JEDNORODZINNE O MAKSYMALNEJ POWIERZCHNI 150 M (-170 M(

> POWIERZCHNIA OGRZEWANIA PODŁOGOWEGO 80 M(-100 M(

ROZDZIELACZ MOSIĘŻNY DO OGRZEWANIA GRZEJNIKOWEGO R PG

3 LATA PEŁNEJ GWARANCJI
(SZCZEGÓŁOWE INFORMACJE W KARCIE GWARANCYJNEJ)

SKŁAD:

> 2 X BELKA MOSIĘŻNA O PROFILU C7

> 2 X KOREK MOSIĘŻNY 1”

> ZAWÓR RĘCZNY

> UCHWYTY MONTAŻOWE

> ROZSTAW UCHWYTÓW 235MM



PARAMETRY TECHNICZNE:

> MAX. TEMPERATURA 95 °C

> MAX. CIŚNIENIE 0,6 MPA

> STĘŻENIE GLIKOLU 1:1

> GWINTY PRZYŁĄCZENIOWE 1”

>ATEST HIGIENICZNY: HK/W/0257/01/2017

>KRAJOWA OCENA TECHNICZNA : ITB-KOT-2017/0332

>TOWAR SPEŁNIA NORMY ZNAKU BUDOWLANEGO

Rozstaw otworów 50 mm	
Kod produktu	Obwody
RPG-2	2
RPG-3	3
RPG-4	4
RPG-5	5
RPG-6	6
RPG-7	7
RPG-8	8
RPG-9	9
RPG-10	10
RPG-11	11
RPG-12	12

ROZDZIELACZ MOSIĘŻNY DO OGRZEWANIA PODŁOGOWEGO RPM

3 LATA PEŁNEJ GWARANCJI
(SZCZEGÓŁOWE INFORMACJE W KARCIE GWARANCYJNEJ)

SKŁAD:

2X BELKA MOSIĘŻNA O PROFILU C7
2X ZESTAW ODPOWIETRZAJĄCO-SPUSTOWY AUTOMATYCZNY MONOLIT 1/2”
>PRZEPŁYWOMIERZ
>ZAWÓR TERMOSTAYCZNY
>UCHWYTY MONTAŻOWE
>ROZSTAW UCHWYTÓW 235MM



PARAMETRY TECHNICZNE:

>MAX. TEMPERATURA 60°C

>MAX. CIŚNIENIE 0,6 MPA

>STĘŻENIE GLIKOLU 1:1

>GWINTY PRZYŁĄCZENIOWE 1”

>ATEST HIGIENICZNY: HK/W/0257/01/2017
>KRAJOWA OCENA TECHNICZNA : ITB-KOT-2017/0332
>TOWAR SPEŁNIA NORMY ZNAKU BUDOWLANEGO

Rozstaw otworów 50 mm	
Kod produktu	Obwody
RPM - 2	2
RPM - 3	3
RPM - 4	4
RPM - 5	5
RPM - 6	6
RPM - 7	7
RPM - 8	8
RPM - 9	9
RPM - 10	10
RPM - 11	11
RPM - 12	12
RPM - 13	13
RPM - 14	14
RPM - 15	15
RPM - 16	16

ROZDZIELACZ INOX DO OGRZEWANIA PODŁOGOWEGO RN

3 LATA PEŁNEJ GWARANCJI
(SZCZEGÓŁOWE INFORMACJE W KARCIE GWARANCYJNEJ)

SKŁAD:

> 2 X BELKA INOX O GRUBOŚCI 2 MM
> 2 X ODPOWIETRZNIK MANUALNY 1/2"
> 2 X ZAWÓR SPUSTOWTY 1/2"
> PRZEPŁYWOMIERZ
> ZAWÓR TERMOSTATYCZNY
> 2 X KOREK INOX 1"
> UCHWYTY MONTAŻOWE
> ROZSTAW UCHWYTÓW 235MM



PARAMETRY TECHNICZNE:

> MAX. TEMPERATURA 60°C
> MAX. CIŚNIENIE 0,6 MPA
> STĘŻENIE GLIKOLU 1:1
> GWINTY PRZYŁĄCZENIOWE 1"

> ATEST HIGIENICZNY: HK/W/0257/01/2017
> KRAJOWA OCENA TECHNICZNA : ITB-KOT-2017/0332
> TOWAR SPEŁANIA NORMY ZNAKU BUDOWLANEGO

Rozstaw otworów 50 mm	
Kod produktu	**Obwody**
RIP2	2
RIP3	3
RIP4	4
RIP5	5
RIP6	6
RIP7	7
RIP8	8
RIP9	9
RIP10	10
RIP11	11
RIP12	12

ZESTAWY MIESZAJĄCE GMKVS34

3 LATA PEŁNEJ GWARANCJI
(SZCZEGÓŁOWE INFORMACJE W KARCIE GWARANCYJNEJ)

> SKŁAD:

_ KSZTAŁTKI MOSIĘŻNE (WYJŚCIE GZ 1”)

_ ZAWÓR TRÓJDROŻNY ESBE VTA

_ POMPA OBIEGOWA ELEKTRONICZNA
WILLO PARA 25-130/6-43/SC-12

_ 2X TERMOMETR BIMETALICZNY
(ZAKRES POMIAROWY 0°C-100°C)

_ ODPOWIETRZNIK MANUALNY 1/2”

_ KOMPLET USZCZELEK



> PARAMETRY TECHNICZNE:

_ ZAWOR TRÓJDROŻNY ESBE VTA
O ZAKRESIE TEMPERATURY 20°C-55°C

_ MAX. TEMPERATURA 55°C

_ MAX. CIŚNIENIE 0,6 MPA

_ STĘŻENIE GLIKOLU 1:1

_ GWINTY PRZYŁĄCZENIOWE 1”

> ATEST HIGIENICZNY: HK/W/0257/01/2017

> KRAJOWA OCENA TECHNICZNA : ITB-KOT-2017/0332

> TOWAR SPEŁANIA NORMY ZNAKU BUDOWLANEGO

Zestaw mieszający z odpowietrznikiem manualnym 1/2”		
Numer katalogowy	KVS m3/h	Temp. °C
GMKVS34	3,4	20-55

ROZDZIELACZ MOSIĘŻNY NIEUZBROJONY *RN*

3 LATA PEŁNEJ GWARANCJI
(SZCZEGÓŁOWE INFORMACJE W KARCIE GWARANCYJNEJ)

SKŁAD:

> 2 X BELKA MOSIĘŻNA (CW 617 N): PROFIL C7

> 2 X KOREK MOSIĘŻNY 1”

> UCHWYTY MONTAŻOWE

> ROZSTAW UCHWYTÓW 235MM



PARAMETRY TECHNICZNE:

> MAX. TEMPERATURA 95°C

> MAX. CIŚNIENIE 0,6 MPA

> STĘŻENIE GLIKOLU 1:1

> GWINTY PRZYŁĄCZENIOWE 1”

> ATEST HIGIENICZNY: HK/W/0257/01/2017

> KRAJOWA OCENA TECHNICZNA : ITB-KOT-2017/0332

> TOWAR SPEŁANIA NORMY ZNAKU BUDOWLANEGO

Rozstaw otworów 50 mm	
Kod produktu	**Obwody**
RN-2	2
RN-3	3
RN-4	4
RN-5	5
RN-6	6
RN-7	7
RN-8	8
RN-9	9
RN-10	10
RN-11	11
RN-12	12

UCHWYTY OTWARTE POJEDYNCZE I PODWÓJNE

PARAMETRY TECHNICZNE

> materiał polipropylen
> zakres temperatur montażu od -10°C do +50°C
> wysoka odporność na rozciąganie
> kolor: biały ral 9002
*inne kolory na zapytanie

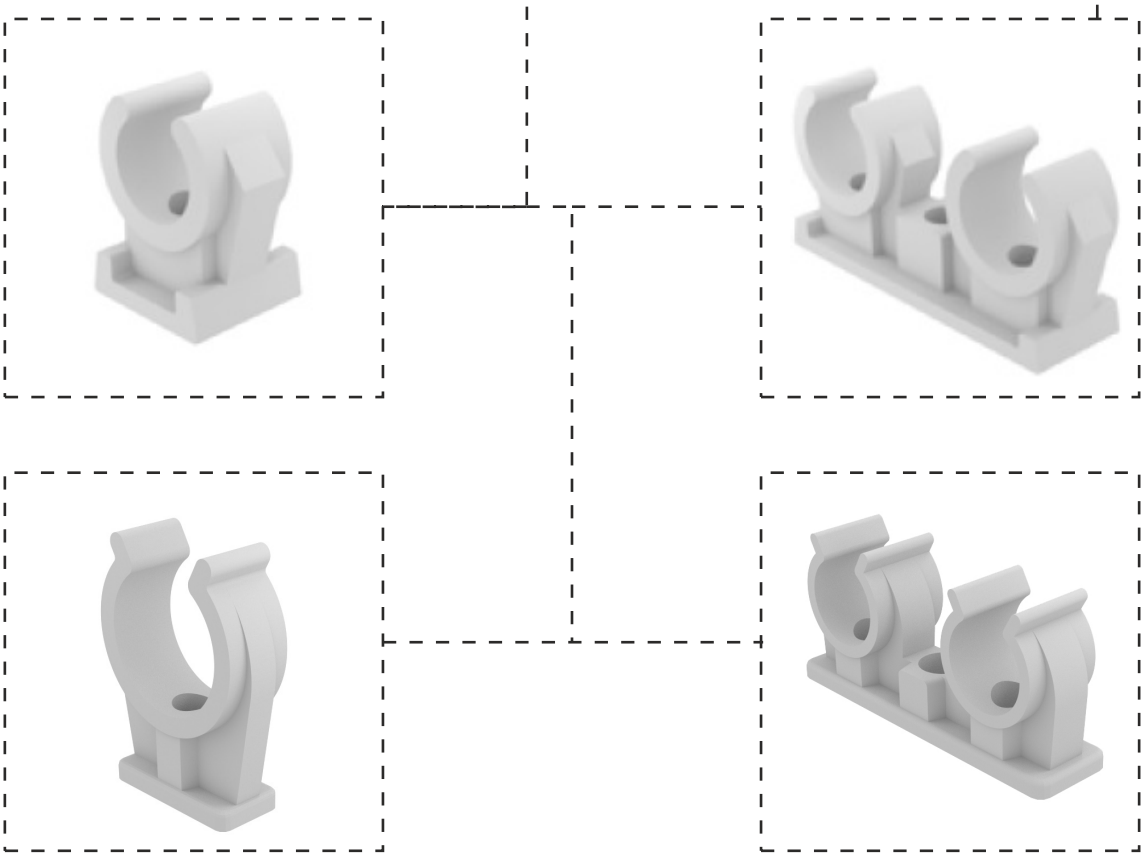



STOJAK ROLKOWY

Nowoczesny design oraz zmiana koncepcji z tradycyjnego systemu kołowrotu z osią pionową na system rolek zapewnia łatwiejszą i szybszą eksploatacje rozwijaka oraz przyczyniła się do zmniejszenia wymiarów samego urządzenia. Przykładowo nowa konstrukcja umożliwia jednej osobie załadowanie 600m kręgu rury Φ16x2,0mm na rozwijak. Dodatkowo rozwijak rolkowy w łatwy sposób przewozi się z budowy na budowę, dzięki szybko składającej się konstrukcji mechanicznej.

- Prosta obsługa
- Mniejsze gabaryty
- System rolek







Stelaż podtynkowy AS

Najwyższej jakości stelaż podtynkowy.

Wyposażony w cichy zawór napełniający najwyższej klasy.

Na produkt 10 lat gwarancji i 25 lat dostępności części!

- Stelaż podtynkowy do WC do szybkiej i prostej zabudowy suchej (płyty G/K)
- Zbiornik w pełni zabezpieczony izolacją ze styropianu oraz wyposażenie w postaci cichego zaworu napełniającego są gwarancją ultra cichej pracy
- Wyposażenie w dwudzielny zawór spłukujący wpływa pozytywnie na zużycie, a przez to na oszczędność wody
- Najwyższa żywotność i trwałość: zgodnie, a nawet ponad, obowiązujące normy i standardy

CE EN14055 – CL1 – 6 – NL I – VR I

TYLKO DLA ASÓW

Charakterystyka techniczna

- Rama malowana proszkowo, profil 40 x 40 mm, fabrycznie zmontowana ze zbiornikiem z zaworem kątowym i przyłączem wody na górze po lewej stronie
- Spłukiwanie dwudzielne (3/6 l) uruchamiane z przodu
- Nastawa wielkości spłukiwania (dla dużej i małej ilości wody – 2,5/5 l)
- Nogi z możliwością regulacji długości w zakresie 0 - 200 mm
- Zabezpieczenie przed kondensacją
- Cichy zawór napełniający (1 klasa)
- Głębokość montażu kolana odpływowego regulowana

Sposób montażu

Montaż w ścianach z prefabrykatów, podtynkowy system montażu do zabudowy suchej, montaż uniwersalny w ścianach litych

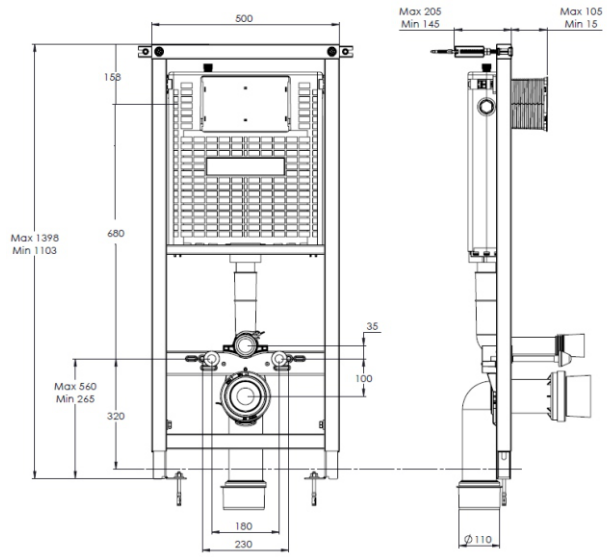

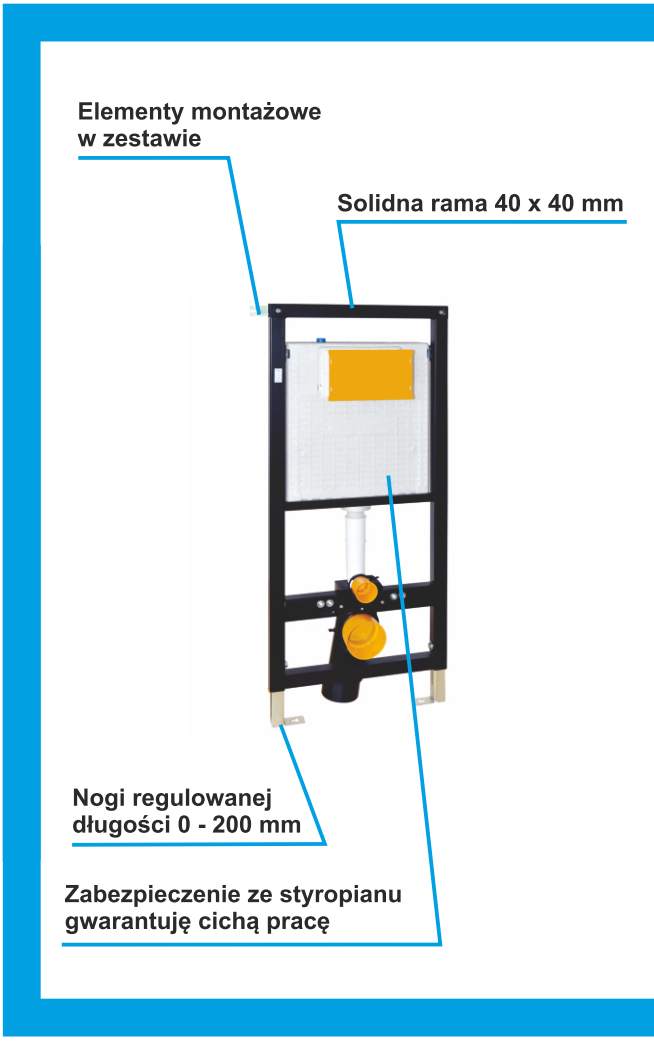

Dostępne zestawy:



+



Przycisk AS chrom połysk

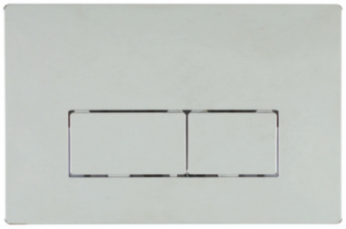

Przycisk AS chrom matowy



Przycisk AS matowy czarny

Zestaw zawiera: stelaż podtynkowy z zaworem kątowym, kolano spustowe 90 mm, redukcja 90 / 110 mm zestaw montażowy do ceramiki, elementy montażowe do stelaża, przycisk spłukujący wg wybranego zestawu.

SAN-KOW
HURTOWNIA HYDRAULICZNA

AS
TYLKO DLA ASÓW

SAN-KOW SP. J. HURTOWNIA HYDRAULICZNA
Sławomir Tadeusz Kowalski
Grażyna Kowalska
ul. Staszica 9, 08-430 Żelechów
kom. +48 604 125 724
Fax +48 25 754 19 19
e-mail: sankow@sankow.pl

Księgowość

ksiegowosc@sankow.pl
faktury@sankow.pl
kom. +48 515 160 660

Przedstawiciele sprzedaży hurtowej

Wioletta Tratkiewicz
kom. +48 698 394 317
w.tratkiewicz@sankow.pl

Wojciech Tomaszewski
kom. +48 509 333 334
wojtek.t@sankow.pl

Paweł Piątek
kom. +48 662 546 347
pawel.p@sankow.pl

Przedstawiciele Handlowi

Robert Pietrzykowski
kom. +48 608 047 967
robert.pietrzykowski@sankow.pl

Kamil Kobojek
kom. +48 518 238 023
kamil.kobojek@sankow.pl

Rafał Antosiewicz
kom. +48 666 995 949
rafal.antosiewicz@sankow.pl

Damian Wrzosek
kom. +48 506 930 431
damian.wrzosek@sankow.pl

Przedstawiciele sprzedaży detalicznej
Obsługa instalatorów i klientów indywidualnych

Mariusz Figielski
kom. +48 509 333 331
mariusz.figielski@sankow.pl

Michał Wydrzyński
kom. +48 509 333 332
michał.wydrzynski@sankow.pl

Łukasz Walo
kom. +48 515 160 661
lukasz.w@sankow.pl

Piotr Belka
kom. +48 515 160 662
piotr.belka@sankow.pl

Dział reklamacji

Danuta Kocielnik
tel. +48 509 333 332
danuta.kocielnik@sankow.pl